

Årsregnskap

2009

Tromsø ryttersportsklubb

org nr 971 578 289

Utarbeidet av:

Økonor Tromsø, Account-IT AS

Pb 2034

9265 TROMSØ

autoriert regnskapsførerselskap

Resultatregnskap

Tromsø Ryttersportsklubb

Driftsinntekter og driftskostnader	Note	2009	2008
Salgsinntekter	2	6 294 805	6 036 157
Sum driftsinntekter		6 294 805	6 036 157
Varekostnader		2 002 474	2 060 303
Lønnskostnader m.m.	4	1 942 157	2 217 062
Avskrivning på driftsmidler og immaterielle eiendeler	3	491 498	383 891
Annen driftskostnad	4	1 197 848	1 115 372
Sum driftskostnader		5 633 978	5 776 628
Driftsresultat		660 827	259 529
Finansinntekter og finanskostnader			
Annen renteinntekt		600	4 763
Annen rentekostnad		338 721	495 794
Resultat av finansposter		-338 121	-491 031
Resultat før skattekostnad		322 706	-231 502
Ordinært resultat		322 706	-231 502
Ekstraordinære inntekter og kostnader			
Årsoverskudd (Årsunderskudd)		322 706	-231 502
Overføringer			
Overført til udekket tap	6	-322 706	231 503
Sum overføringer		322 706	-231 503

Balanse

Tromsø Ryttersportsklubb


Eiendeler	Note	2009	2008
Anleggsmidler			
Varige driftsmidler			
Stalltak		238 115	263 315
Hall 1 og 2	8	6 524 954	6 798 690
Brakkerigg		94 258	104 858
Rehab gammelstall		34 244	0
Lysanlegg ute		106 895	131 447
Ridesti		57 640	75 740
Leilighet		121 252	0
Ridehester		427 943	690 843
Driftsløsøre, inventar o.a. utstyr		97 953	57 754
Sum varige driftsmidler	3	7 703 254	8 122 647
Finansielle anleggsmidler			
Sum anleggsmidler		7 703 254	8 122 647
Omløpsmidler			
Lager av varer og annen beholdning		38 530	96 967
Fordringer			
Kundefordringer	5	338 070	747 081
Andre fordringer		18 694	97 922
Sum fordringer		356 764	845 003
Investeringer			
Bankinnskudd, kontanter o.l.	9	119 564	183 932
Sum omløpsmidler		514 858	1 125 902
Sum eiendeler		8 218 112	9 248 549

Balanse

Tromsø Ryttersportsklubb

Egenkapital og gjeld	Note	2009	2008
Opptjent egenkapital			
Udekket tap	6	-549 749	-872 455
Udisponert resultat		0	1
Sum opptjent egenkapital		-549 749	-872 454
Sum egenkapital		-549 749	-872 454
Gjeld			
Annen langsiktig gjeld			
Gjeld til kredittinstitusjoner	8	7 082 086	7 282 276
Sum annen langsiktig gjeld		7 082 086	7 282 276
Kortsiktig gjeld			
Leverandørgjeld		680 238	665 551
Skyldig offentlige avgifter		88 336	90 395
Annen kortsiktig gjeld	7	917 200	2 082 781
Sum kortsiktig gjeld		1 685 774	2 838 727
Sum gjeld		8 767 860	10 121 003
Sum egenkapital og gjeld		8 218 112	9 248 549

For styret i Tromsø Ryttersportsklubb




Veronica Isaksen
Daglig leder



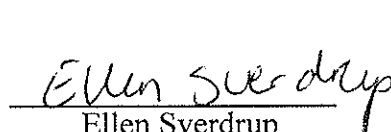
Dag Inge Roti
Styrets leder



Thea Pedersen
Styremedlem




Jan Roger Vollen
Styremedlem



Ellen Sverdrup
Styremedlem



Turid Birgitte Grotnes
Styremedlem



Guri Homb Hansen
Nestleder

Regnskapsprinsipper

Årsregnskapet er satt opp i samsvar med regnskapsloven. Det er utarbeidet etter norske regnskapsstandarder.

Hovedregel for vurdering og klassifisering av eiendeler og gjeld

Eiendeler bestemt til varig eie eller bruk er klassifisert som anleggsmidler. Andre eiendeler er klassifisert som omløpsmidler. Fordringer som skal tilbakebetales innen et år er uansett klassifisert som omløpsmidler. Ved klassifisering av kortsiktig og langsiktig gjeld er analoge kriterier lagt til grunn.

Anleggsmidler vurderes til anskaffelseskost, men nedskrives til virkelig verdi når verdifallet forventes ikke å være forbigående. Anleggsmidler med begrenset økonomisk levetid avskrives planmessig. Langsiktig gjeld balanseføres til nominelt mottatt beløp på etableringstidspunktet.

Omløpsmidler vurderes til laveste av anskaffelseskost og virkelig verdi. Kortsiktig gjeld balanseføres til nominelt mottatt beløp på etableringstidspunktet.

Enkelte poster er vurdert etter andre regler. Postene det gjelder vil være blant de postene som omhandles nedenfor.

Valuta

Pengeposter i utenlandsk valuta omregnes til balansedagens kurs. Fordringer og gjeld som er sikret med valutaterminkontrakter er vurdert til terminkurs, med unntak av renteelementet som blir periodisert og klassifisert som renteinntekt/-kostnad.

Varige driftsmidler

Varige driftsmidler avskrives over forventet økonomisk levetid. Avskrivningene er som hovedregel fordelt lineært over antatt økonomisk levetid.

Varer

Varer er vurdert til det laveste av gjennomsnittlig anskaffelseskost og netto salgsverdi. For råvarer og varer i arbeid beregnes netto salgsverdi til salgsverdien av ferdig tilvirkede varer redusert for igjenværende tilvirkningskostnader og salgskostnader.

Fordringer

Kundefordringer og andre fordringer oppføres til pålydende etter fradrag for avsetning til forventet tap. Avsetning til tap gjøres på grunnlag av en individuell vurdering av de enkelte fordringene. I tillegg gjøres det for øvrige kundefordringer en uspesifisert avsetning for å dekke antatt tap.

Note 2 Salgsinntekter

Spesifikasjon av salgsinntekter:

<u>Salg oppstilling, før mv</u>	<u>2 339 896</u>
Salg ridekurs	1 139 443
Eksterne kurs	418 210
Interne helgekurs	110 260
Salg ponnikurs	568 482
Privattimer	52 650
Salg klubbtrening	70 800
Salg terapiriding	168 500
<u>Salg sommeraktiviteter</u>	<u>179 000</u>
	2 707 345
Ponniarrangement	17 700
Stevneinntekter	172 757
Salg Kafè	152 074
Salg av reklame	19 800
<u>Juleshow/åpen dag</u>	<u>31 298</u>
	393 629
Refusjoner kretsen	45 920
Salg medlem skontingent/hestesport	259 063
Driftstilskudd	200 000
Andre tilskudd	171 014
Husleie/div leie	67 515
<u>Andre inntekter</u>	<u>110 423</u>
	853 935
<u>Totalt</u>	<u>6 294 805</u>

Note 3 Anleggsmidler

	Bygninger og tomter	Maskiner og anlegg	Driftsløse, e, inventar ol.	Hester
Anskaffelseskost pr 1.1.2009	8 442 664	223 440	121 909	690 825
- Avgang solgte anleggsmidler				247 825
+ Tilgang kjøpte anleggsmidler	150 705	41 400	84 399	29 025
= Anskaffelseskost 31.12.2009	8 593 369	264 840	206 308	472 043
Akkumulerte avskrivninger 31.12.2009	1 628 798	52 053	108 355	58 501
= Av- og nedskrivninger pr. 31.12.2009	1 628 798	52 053	108 355	58 501
Bokført verdi 31.12.2009	6 964 571	212 787	97 953	427 943
Årets ordinære avskrivninger	352 997	35 800	44 200	58 501
Økonomisk levetid	ca 10-25 år	ca 5-10 år	ca 3-23 år	ca 10 år
Avskrivningsplan	lineært 4-10 %	lineært 10-20 %	lineært 4-33 %	lineært 10 %

	Sum
Anskaffelseskost pr 1.1.2009	9 478 856
- Avgang solgte anleggsmidler	247 825
+ Tilgang kjøpte anleggsmidler	305 529
= Anskaffelseskost 31.12.2009	9 536 560
<hr/>	
Akkumulerte avskrivninger 31.12.2009	1 847 707
= Av- og nedskrivninger pr. 31.12.2009	1 847 707
<hr/>	
Bokført verdi 31.12.2009	7 703 254
Årets ordinære avskrivninger	491 498

Hester avskrives fra 2009 med lineære avskrivninger over 10 år. Pr 31.12.09 eier Tromsø ryttersportsklubb 17 hester.

Det er mottatt tilskudd på til sammen kr. 6.385.000.

Tilskuddene er bokført netto. Dette innebærer reduksjon av kostprisen og avskrivingsgrunnlaget. Brutto anskaffelseskostnad er kr. 13.937.915

Note 4 Lønnskostnader, antall ansatte, godtgjørelser, lån til ansatte m.m.

Lønnskostnader	2009	2008
Lønninger	1 748 404	2 075 134
Arbeidsgiveravgift	140 163	163 935
Pensjonskostnader	24 074	0
Andre ytelser	29 516	-22 007
Sum	1 942 157	2 217 062

Gjennomsnittlig antall årsverk:

Ytelser til ledende personer	Daglig leder	Styre
Lønn	333 997	0
Annen godtgjørelse	5 000	0

Det er etablert pensjonsordning, OTP via Storebrand for alle ansatte.

Verken daglig leder eller styreleder har spesielle lønnsavtaler knyttet til stillingen/vervet.

Revisor

Kostnadsført revisjonshonorar for 2009 utgjør kr 39 584 .

Annen bistand fra revisor er kostnadsført med kr 30 571

Note 5 Kundefordringer

Det er avsatt kr 30 000,- til dekning av mulig fremtidige tap på fordringer.

Det har i 2009 vært innfordret en god del gammel gjeld, og tapsrisikoen på dagens fordringer virker ikke å være høy.

